

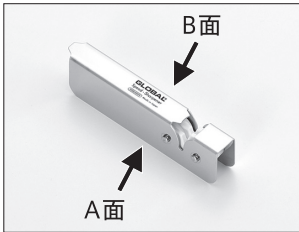




【 GLOBALスピードシャープナー取扱説明書 】

お客様各位

この度は、GLOBALスピードシャープナーをお買い上げいただき、誠にありがとうございます。本製品をご使用の際は、取扱説明書をお読みいただき、正しくお使いください。

使用方法

ご購入時に本体裏側に装着されている保護カバーを取り外してからご使用ください。

1.  平らな場所に置き、安定させてください。
2.  左手で本体をしっかり支えます。左利きの方はB面がご自身側にくるように反転させて右手で支えてください。
3.  包丁のアゴ(刃元)付近の刃先を、シャープナーの砥石のくぼみに垂直にあてます。
4.  手前に向かって、包丁のアゴ(刃元)から切っ先(刃の先端)まで10回程度、軽く引いて研いってください。
5. 

* シャープナーの砥石が破損する恐れがありますので、研ぐ際に包丁を強く下方方向へ押し付けしないでください。

* 切れ味の回復が鈍いときはさらに繰り返し研いってください。

使用上の注意

- * 当シャープナーはステンレス両刃包丁専用です。波刃・片刃にはお使いいただけません。また、刃こぼれが生じている場合は、ご使用にならないでください。
- * 使用後は手洗いの上、水分をよく拭き取り、しっかり乾燥させてから保管してください。
- * 他社製シャープナーと併用すると、当シャープナーの性能が発揮できない場合がございます。
- * 砥石部に使用されているセラミックは「ワレモノ」です。落下等の衝撃で、破損の原因となる場合がございますので丁寧に扱ってください。
- * 切れ味の落ちていない包丁にはご使用にならないでください。刃こぼれの原因となる場合がございます。
- * 本製品の洗浄には、食器洗浄機をご使用にならないでください。砥石部(セラミック)の欠けや、割れの原因となる場合がございます。
- * 濡れた場所や、滑りやすい場所でのご使用は怪我をする恐れがありますので、おやめください。また、手を切らないよう、指や手の位置に注意してご使用ください。
- * 当シャープナーは、包丁を研ぐ目的以外には、絶対に使用しないでください。
- * 怪我をする恐れがございますので、お子様の手の届かない安全な場所に保管してください。

おことわり

弊社ではより良い製品をお届けするために、常に研究、改良を進めています。そのため、本製品の仕様の一部を予告なしに変更する場合がございます。ご了承ください。

品質表示

品名	包丁研器
名称	GLOBALスピードシャープナー
材質	本体:ステンレス 研ぎ部:アルミナセラミックス

YOSHIKIN 吉田金属工業株式会社 <http://www.yoshikin.co.jp/>

【本社・工場】〒959-0221 新潟県燕市吉田西太田2078-3 TEL.0256-92-4191 FAX.0256-92-4037

【東京事務所】〒106-0032 東京都港区六本木5-17-1 アクシビル2F TEL.03-6277-8230 FAX.03-3588-6044

【大阪事務所】〒530-0003 大阪市北区堂島1-1-25 新山本ビル2F TEL.06-6131-9371 FAX.06-6131-9372